



Регистрация пользователя Номер телефона и email

АО «Анлимитед Продакшен»

Москва, Новослободская ул., д.24 с1, 127030

+7 (499) 288-01-22

<https://express.ms/>

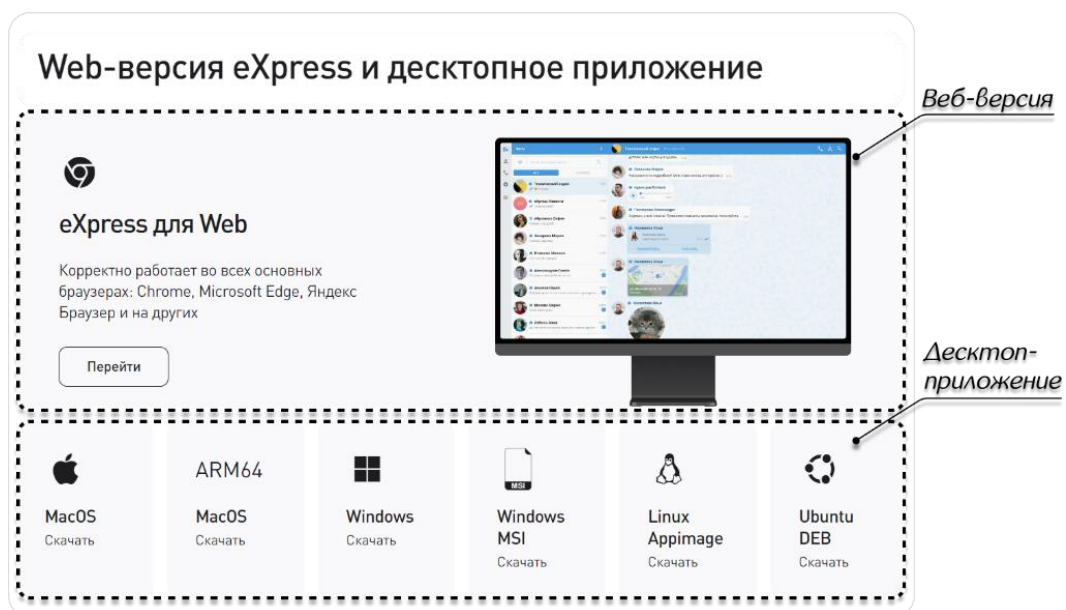
sales@express.ms

Шаг 1. Установите приложение:

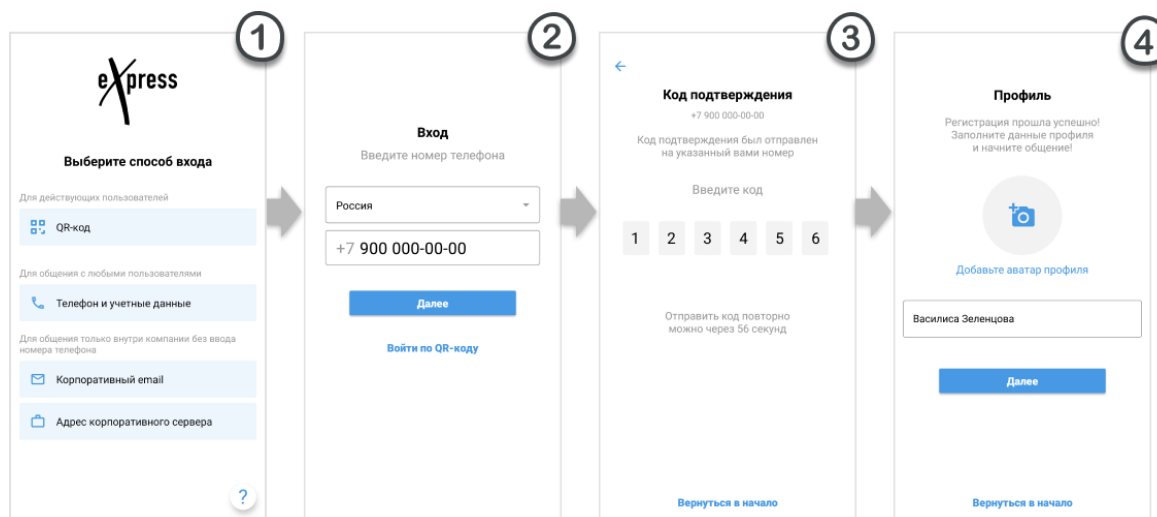
- для установки **мобильной версии** приложения отсканируйте соответствующий QR-код:



- для установки **десктоп-приложения** или перехода в **веб-версию** перейдите по ссылке <https://express.ms/download/> и следуйте рекомендациям на сайте:

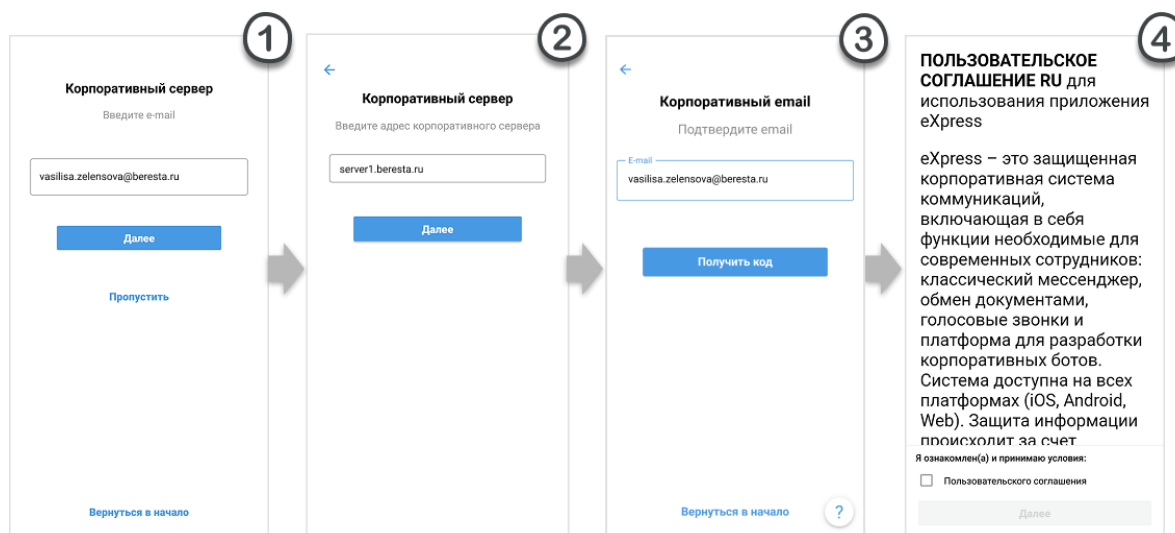


Шаг 2. Зарегистрируйтесь на региональном сервере:



- Нажмите «Телефон и учетные данные».
- Выберите страну, введите номер телефона и нажмите «Далее».
- Введите код, полученный в СМС-сообщении.
- Выберите аватар вашего профиля и введите имя, под которым вас будут видеть другие пользователи. Нажмите «Далее».

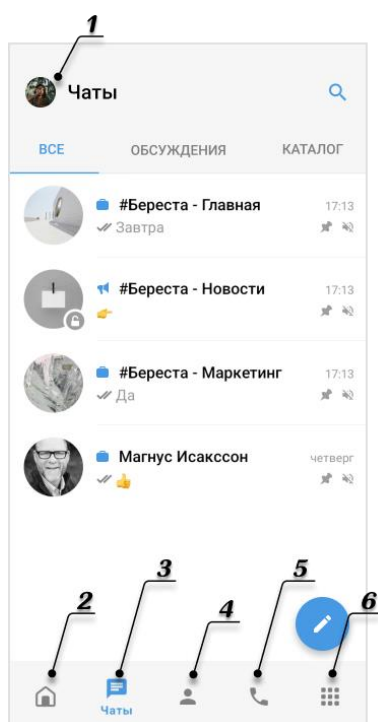
Шаг 3. Авторизуйтесь на корпоративном сервере:



1. Введите адрес вашей корпоративной электронной почты. Нажмите «Далее».
2. Укажите адрес корпоративного сервера _____.
Нажмите «Далее».
3. Укажите адрес вашей корпоративной почты и нажмите «Получить код». Введите полученный в письме код.
4. Если отобразилось пользовательское соглашение (опционально), ознакомьтесь и примите условия. Нажмите «Далее».

Вы будете зарегистрированы в приложении в качестве корпоративного («синего») пользователя.

ИНТЕРФЕЙС ГЛАВНОГО МЕНЮ ПРИЛОЖЕНИЯ



1. **Раздел «Настройки».** Управление настройками приложения.
2. **Главная страница.** Содержит список корпоративных сервисов компании, новостную ленту и анонсы предстоящих событий.
3. **Раздел «Чаты».** Содержит список доступных чатов, каналов, обсуждений и чат-ботов:
 - вкладка «Все» — чаты и каналы, участником которых является пользователь;
 - вкладка «Обсуждения» — обсуждения, на которые подписан пользователь;
 - вкладка «Каталог» — открытые корпоративные чаты, каналы и чат-боты.
4. **Раздел «Контакты».** Поиск контактов, просмотр карточки контактов, управление тегами контактов.
5. **Раздел «Звонки».** Конференции, список конференций и журнал звонков.
6. **Раздел «Сервисы».** Содержит доступные SmartApp.