www.express.ms

Регистрация пользователя eXpress Lite

Шаг №1 Установите приложение:

Для установки мобильной версии приложения отсканируйте соответствующий QR-код:

App Store | RuStore | Google Play | HUAWEI AppGallery

Для установки десктоп-приложения или перехода в веб-версию пройдите по ссылке https://express.ms/download/ и следуйте рекомендациям на сайте:

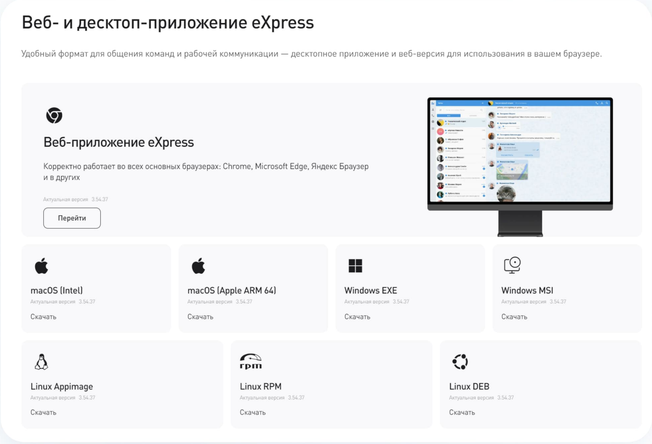

Шаг №2 Зарегистрируйтесь в приложении:

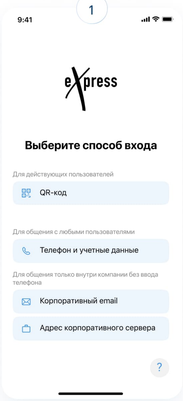

Выберите способ входа «Телефон и учетные данные».

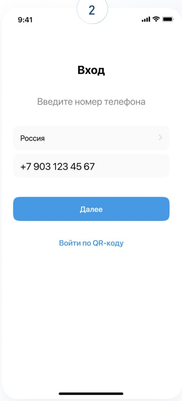

Укажите номер телефона и нажмите «Далее».

Введите код, полученный в СМС-сообщении.

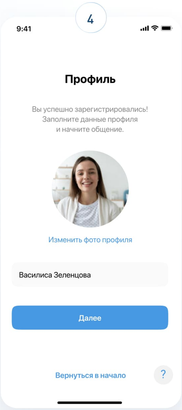

Выберите аватар вашего профиля, введите имя, под которым вас будут видеть другие пользователи, и нажмите «Далее».

Шаг №3 Войдите на корпоративный сервер

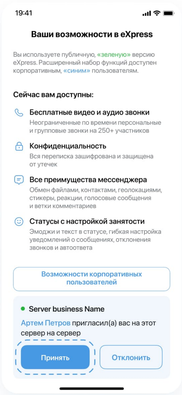

Примите приглашение войти на корпоративный сервер.

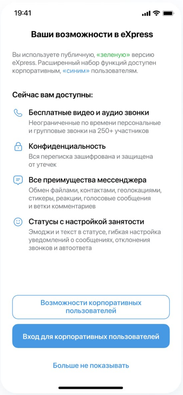

Откроется основное окно приложения. **Внимание!** Если приглашения нет, нажмите кнопку «Больше не показывать». Откроется основное окно приложения.

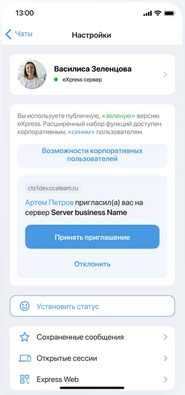

Приглашение появится позднее в разделе «Настройки».

Поддержка

1. Нажмите на аватар в левом верхнем углу. Откроется раздел «Настройки».
2. Выберите пункт «Связаться с поддержкой» («Обратиться в поддержку» для ОС iOS).
3. В открывшемся окне ознакомьтесь с ответами на часто задаваемые вопросы. Если ответа на ваш вопрос нет, нажмите кнопку «Связаться с поддержкой» («Обратиться в поддержку» для ОС iOS) и выберите удобный способ связи. На экране появится список контактов поддержки.

Ответы на часто задаваемые вопросы на сайте: https://express.ms/faq/.